

S.A. CELLANDE
FABRIQUE DE PRODUITS D'HYG
Le Nuzeret
71440 SAINT VINCENT EN BRESSE

Dossier financier de l'exercice en Euros
Période du 01/01/2007 au 30/06/2007

Activité principale de l'entreprise : FABRICATION DE SAVONS DETERGENTS ET PROD.ENTRETIEN

Nous vous présentons ci-après le dossier financier qui se décompose ainsi :

- Les comptes annuels
- Le dossier de gestion

Fait à TOURNUS
Le 25/07/2007

Jean-Michel PUGET
Collaborateur chargé du dossier

Jean-Michel PAHIN
Expert Comptable Diplômé

SARL SODEXCO
4 Avenue du Maréchal Leclerc

71700 TOURNUS
03.85.51.00.35

**COMPTE RENDU DE MISSION POUR L'ETABLISSEMENT
DE LA SITUATION INTERMEDIAIRE ARRETEE AU 30/06/2007**

La situation intermédiaire de l'entreprise

S.A. CELLANDE
FABRIQUE DE PRODUITS D'HYG
Le Nuzeret
71440 SAINT VINCENT EN BRESSE

couvrant la période du 01/01/2007 au 30/06/2007 a été établie à partir des pièces, documents et informations fournis par l'entreprise. Elle se caractérise par les données suivantes :

-Total du bilan,	918 502 Euros
- Production ,	845 855 Euros
-Résultat net comptable,	28 531 Euros

Les contrôles et sondages que nous avons été amenés à effectuer sont ceux résultant des règles de diligences normales de la profession d'Expert-Comptable. Sauf mention expresse dans la présente situation, nous n'avons pas participé à l'inventaire physique des valeurs immobilisées et des valeurs d'exploitation.

Toutefois, s'agissant d'une situation comptable intermédiaire, celle-ci, ne prétend pas à la rigueur d'un bilan de fin d'exercice et ne saurait engager, comme telle, la responsabilité de l'entreprise ou de ses conseils.

Elle se fixe pour objectif de donner suffisamment d'indication en terme d'analyse d'exploitation et de flux financiers bilantiels pour être un instrument de gestion pour les dirigeants de l'entreprise.

Nous restons à leur disposition pour tout commentaire et nous précisons que ce document ne peut être utilisé que conformément à son objet. Il ne peut être diffusé à quiconque que dans son intégralité.

Fait à TOURNUS
Le 25/07/2007

Jean-Michel PUGET
Collaborateur chargé du dossier

Jean-Michel PAHIN
Expert Comptable Diplômé

S.A. CELLANDE

FABRIQUE DE PRODUITS D'HYG
Le Nuzeret
71440 SAINT VINCENT EN BRESSE

COMPTES ANNUELS

SARL SODEXCO
4 Avenue du Maréchal Leclerc

71700 TOURNUS
03.85.51.00.35

BILAN ACTIF

ACTIF		Exercice N 30/06/2007 6			Exercice N-1 30/06/2006 6		Ecart N / N-1	
		Brut	Amortissements et dépréciations (à déduire)	Net	Net	Euros	%	
	Capital souscrit non appelé (1)							
ACTIF IMMOBILISÉ	IMMOBILISATIONS INCORPORELLES							
	Frais d'établissement							
	Frais de développement							
	Concessions, Brevets et droits similaires	56 195	56 195					
	Fonds commercial (1)	91 469		91 469	91 469			
	Autres immobilisations incorporelles							
	Avances et acomptes							
	IMMOBILISATIONS CORPORELLES							
	Terrains							
	Constructions							
	Installations techniques Matériel et outillage	158 908	137 268	21 640	22 100	460	2.08	
	Autres immobilisations corporelles	250 222	237 018	13 204	21 099	7 895	37.42	
	Immobilisations en cours							
	Avances et acomptes							
IMMOBILISATIONS FINANCIERES (2)								
Participations mises en équivalence								
Autres participations	1 803		1 803	4 472	2 669	59.68		
Créances rattachées à des participations								
Autres titres immobilisés								
Prêts								
Autres immobilisations financières	3 264		3 264	5 917	2 653	44.83		
	TOTAL II	561 862	430 482	131 381	145 057	13 676	9.43	
ACTIF CIRCULANT	STOCKS ET EN COURS							
	Matières premières, approvisionnements	160 740		160 740	194 209	33 469	17.23	
	En-cours de production de biens							
	En-cours de production de services							
	Produits intermédiaires et finis	118 598		118 598	301 349	182 751	60.64	
	Marchandises	53 051		53 051	89 302	36 251	40.59	
	Avances et acomptes versés sur commandes	4 488		4 488	11 985	7 498	62.56	
	CRÉANCES (3)							
	Clients et Comptes rattachés	390 549	26 416	364 133	171 425	192 708	112.42	
	Autres créances	62 600		62 600	75 663	13 063	17.26	
Capital souscrit - appelé, non versé								
Valeurs mobilières de placement								
Disponibilités	448		448	3 140	2 691	85.72		
Charges constatées d'avance (3)	23 063		23 063	18 062	5 001	27.69		
	TOTAL III	813 538	26 416	787 122	865 136	78 014	9.02	
Comptes de Régularisation	Frais d'émission d'emprunt à étaler (IV)							
	Primes de remboursement des obligations (V)							
	Ecarts de conversion actif (VI)							
	TOTAL GÉNÉRAL (I+II+III+IV+V+VI)	1 375 401	456 898	918 502	1 010 192	91 690	9.08	

(1) Dont droit au bail

(2) Dont à moins d'un an

(3) Dont à plus d'un an

BILAN PASSIF

PASSIF		Exercice N		Exercice N-1		Ecart N / N-1	
		30/06/2007	6	30/06/2006	6	Euros	%
CAPITAUX PROPRES	Capital (Dont versé : 354 375)	354 375		354 375			
	Primes d'émission, de fusion, d'apport	81 125		81 125			
	Ecarts de réévaluation						
	RESERVES						
	Réserve légale	7 331		7 331			
	Réserves statutaires ou contractuelles						
	Réserves réglementées						
	Autres réserves	17 401		17 401			
	Report à nouveau	127 104				127 104	
	RESULTAT DE L'EXERCICE (Bénéfice ou perte)	28 531		46 530		75 061	161.32
Subventions d'investissement							
Provisions réglementées							
	TOTAL I	361 659		413 701		52 042	12.58
AUTRES FONDS PROPRES	Produit des émissions de titres participatifs						
	Avances conditionnées						
	TOTAL II						
PROVISIONS	Provisions pour risques						
	Provisions pour charges						
	TOTAL III						
DETTES (1)	DETTES FINANCIERES						
	Emprunts obligataires convertibles						
	Autres emprunts obligataires						
	Emprunts auprès d'établissements de crédit	140 854		151 898		11 044	7.27
	Concours bancaires courants	12 426		21 960		9 534	43.41
	Emprunts et dettes financières diverses	39 471		2 624		36 846	NS
	Avances et acomptes reçus sur commandes en cours	37 439		38 421		982	2.56
	DETTES D'EXPLOITATION						
	Dettes fournisseurs et comptes rattachés	186 229		221 322		35 093	15.86
	Dettes fiscales et sociales	140 424		160 266		19 841	12.38
Dettes sur immobilisations et comptes rattachés							
Autres dettes							
Comptes de Régularisation	Produits constatés d'avance (1)						
	TOTAL IV	556 843		596 491		39 648	6.65
	Ecarts de conversion passif (V)						
	TOTAL GENERAL (I+II+III+IV+V)	918 502		1 010 192		91 690	9.08

(1) Dettes et produits constatés d'avance à moins d'un an

556 843 579 235

COMPTE DE RESULTAT

	Exercice N 30/06/2007 6			Exercice N-1 30/06/2006 6		Ecart N / N-1	
	France	Exportation	Total			Euros	%
PRODUITS D'EXPLOITATION (1)							
Ventes de marchandises	104 929	862	105 790	140 104	34 314	24.49	
Production vendue de Biens	740 870	36 228	777 098	714 462	62 636	8.77	
Production vendue de Services	25 977		25 977	11 887	14 089	118.53	
CHIFFRE D'AFFAIRES NET	871 775	37 090	908 865	866 453	42 412	4.89	
Production stockée			63 010	19 240	43 770	227.49	
Production immobilisée							
Subventions d'exploitation			5 914	8 635	2 721	31.51	
Reprises sur dépréciations, provisions (et amortissements), transferts de charges			7 590	12 120	4 530	37.37	
Autres produits			13	80	66	83.30	
TOTAL DES PRODUITS D'EXPLOITATION (I)			859 373	868 049	8 675	1.00	
CHARGES D'EXPLOITATION (2)							
Achats de marchandises			34 381	76 251	41 869	54.91	
Variation de stock (marchandises)			18 097	21 818	39 915	182.95	
Achats de matières premières et autres approvisionnements			222 062	255 454	33 392	13.07	
Variation de stock (matières premières et autres approvisionnements)			3 977	43 985	47 962	109.04	
Autres achats et charges externes *			236 693	259 826	23 133	8.90	
Impôts, taxes et versements assimilés			17 177	19 655	2 477	12.60	
Salaires et traitements			209 647	265 905	56 258	21.16	
Charges sociales			74 678	78 049	3 371	4.32	
Dotations aux amortissements et dépréciations							
Sur immobilisations : dotations aux amortissements			7 937	11 646	3 709	31.84	
Sur immobilisations : dotations aux dépréciations							
Sur actif circulant : dotations aux dépréciations			2 839		2 839		
Dotations aux provisions							
Autres charges			39	30	9	31.92	
TOTAL DES CHARGES D'EXPLOITATION (II)			827 527	901 011	73 484	8.16	
1 - RESULTAT D'EXPLOITATION (I-II)			31 846	32 962	64 808	196.61	
QUOTES-PARTS DE RESULTAT SUR OPERATIONS FAITES EN COMMUN							
Bénéfice attribué ou perte transférée (III)							
Perte supportée ou bénéfice transféré (IV)							

(1) Dont produits afférents à des exercices antérieurs

(2) Dont charges affectées à des exercices antérieurs

COMPTE DE RESULTAT

	Exercice N		Exercice N-1		Ecart N / N-1	
	30/06/2007	6	30/06/2006	6	Euros	%
PRODUITS FINANCIERS						
Produits financiers de participations (3)						
Produits des autres valeurs mobilières et créances de l'actif immobilisé (3)						
Autres intérêts et produits assimilés (3)		68		83	16	18.92
Reprises sur dépréciations et provisions, transferts de charges						
Différences positives de change						
Produits nets sur cessions de valeurs mobilières de placement						
TOTAL V		68		83	16	18.92
CHARGES FINANCIERES						
Dotations aux amortissements, dépréciations et provisions						
Intérêts et charges assimilées (4)		7 455		8 740	1 285	14.71
Différences négatives de change		135			135	
Charges nettes sur cessions de valeurs mobilières de placement						
TOTAL VI		7 590		8 740	1 150	13.16
2. RESULTAT FINANCIER (V-VI)		7 522		8 657	1 135	13.11
3. RESULTAT COURANT AVANT IMPOTS (I-II+III-IV+V-VI)		24 324		41 620	65 943	158.44
PRODUITS EXCEPTIONNELS						
Produits exceptionnels sur opérations de gestion		74		3 304	3 231	97.77
Produits exceptionnels sur opérations en capital		5 253			5 253	
Reprises sur dépréciations et provisions, transferts de charges						
TOTAL VII		5 326		3 304	2 022	61.19
CHARGES EXCEPTIONNELLES						
Charges exceptionnelles sur opérations de gestion		180		5 028	4 848	96.41
Charges exceptionnelles sur opérations en capital		4 053			4 053	
Dotations aux amortissements, dépréciations et provisions						
TOTAL VIII		4 233		5 028	795	15.82
4. RESULTAT EXCEPTIONNEL (VII-VIII)		1 093		1 724	2 817	163.42
Participation des salariés aux résultats de l'entreprise (IX)						
Impôts sur les bénéfices (X)		3 114		3 187	6 301	197.71
TOTAL PRODUITS (I+III+V+VII)		864 767		871 436	6 669	0.77
TOTAL DES CHARGES (II+IV+VI+VIII+IX+X)		836 236		917 967	81 731	8.90
5. BENEFICE OU PERTE (total des produits - total des charges)		28 531		46 530	75 061	161.32

* Y compris : Redevance de crédit bail mobilier
: Redevance de crédit bail immobilier

11 344 11 344

(3) Dont produits concernant les entreprises liées

(4) Dont intérêts concernant les entreprises liées

DETAIL BILAN ACTIF

ACTIF	Exercice N		Exercice N-1		Ecart N / N-1	
	30/06/2007	6	30/06/2006	6	Euros	%
CONCESSIONS, BREVETS ET DROITS SIMILAIRES						
20500000 LOGICIEL	56 195		56 195			
28050000 AMORT.LOGICIELS	56 195		56 195			
FONDS COMMERCIAL	91 469		91 469			
20700000 FONDS COMMERCIAL	91 469		91 469			
INSTALLATIONS TECHNIQUES, MATERIEL ET OUTILLAGE INDUSTRIELS	21 640		22 100		460	2.08
21534000 CONSTRUCT./SOL AUTRUI	601		601			
21540000 MAT.ET OUTIL.INDUSTRIEL	148 180		152 015		3 835	2.52
21543000 MATERIEL DE LABORATOIRE	10 127		9 343		784	8.39
28153400 AMORT.CONST.SPEC./SOL AUT	601		601			
28154000 AMORT.MAT.ET OUTIL.IND.	127 193		129 916		2 722	2.10
28154300 AMORT.MAT.LABORATOIRE	9 474		9 343		132	1.41
AUTRES IMMOBILISATIONS CORPORELLES	13 204		21 099		7 895	37.42
21810000 INSTAL.AGENC.ET AMENAG.	196 102		194 647		1 455	0.75
21830000 MAT.DE BUREAU ET INFORM.	45 545		44 837		708	1.58
21840000 MOBILIER DE BUREAU	8 576		8 576			
28181000 AMORT.INSTAL.AGENC.AMENAG	187 466		181 754		5 712	3.14
28183000 AMORT.MAT.BUREAU ET INFOR	40 976		36 630		4 347	11.87
28184000 AMORT.MOBILIER	8 576		8 576			
AUTRES PARTICIPATIONS	1 803		4 472		2 669	59.68
26100000 TITRES DE PARTICIPATION	1 803		4 472		2 669	59.68
AUTRES IMMOBILISATIONS FINANCIERES	3 264		5 917		2 653	44.83
27500000 DEPOTS ET CAUTIONNEMENTS	3 264		5 917		2 653	44.83
TOTAL II	131 381		145 057		13 676	9.43
MATIERES PREMIERES, APPROVISIONNEMENTS	160 740		194 209		33 469	17.23
31100000 STOCK MATIERES PREMIERES	97 330		107 679		10 349	9.61
32600000 STOCK EMBALLAGES	63 410		86 530		23 120	26.72
PRODUITS INTERMEDIAIRES ET FINIS	118 598		301 349		182 751	60.64
35100000 STOCK PRODUITS VRAC	46 375		74 964		28 589	38.14
35500000 STOCK PRODUITS FINIS	72 223		226 385		154 162	68.10
MARCHANDISES	53 051		89 302		36 251	40.59
37000000 STOCK MARCHANDISES	53 051		89 302		36 251	40.59
AVANCES ET ACOMPTES VERSES SUR COMMANDES	4 488		11 985		7 498	62.56
40910000 FOURNISSEURS DEBITEURS	4 488		11 985		7 498	62.56
CLIENTS ET COMPTES RATTACHES	364 133		171 425		192 708	112.42
41100000 CLIENTS	274 979		123 758		151 221	122.19
41300000 CLIENTS EFFETS A RECEVOIR	87 733		46 468		41 265	88.80
41600000 CLIENTS DOUTEUX	27 838		14 358		13 479	93.88
49100000 PROV./DEPREC.CPTES CLTS	26 416		13 159		13 257	100.75
AUTRES CREANCES	62 600		75 663		13 063	17.26
40980000 FOURNISSEURS,AVOIRS A RECEVOIR	2 631				2 631	
42510000 ACOMPTES VERSES AU PERSONNEL	600		833		233	27.97
43737000 IRREP-RETRAITES VRP	5 820		1 854		3 966	213.93

DETAIL BILAN ACTIF

ACTIF	Exercice N		Exercice N-1		Ecart N / N-1	
	30/06/2007	6	30/06/2006	6	Euros	%
44100000 SUBVENTION A RECEVOIR	1 288		14 095		12 807	90.86
44400000 ETAT IMPOT / BENEFICES	29 134		22 359		6 775	30.30
44566040 TVA DEDUCT./ACHATS 19.6%	4 587		7 242		2 654	36.65
44580000 TVA A REGULARISER	2				2	
44586000 TVA / FACT.NON PARVENUES	535		1 724		1 189	68.97
46700000 DEBITEURS DIVERS	499				499	
46711000 FACTOREM-CREANCES MOBILISEES	17 503		27 556		10 053	36.48
DISPONIBILITES	448		3 140		2 691	85.72
51290000 C.C.P	31		3 076		3 045	99.01
53100000 CAISSE	418		64		354	557.17
CHARGES CONSTATEES D'AVANCE	23 063		18 062		5 001	27.69
48600000 CHRGS CONSTATEES D'AVANCE	23 063		18 062		5 001	27.69
TOTAL III	787 122		865 136		78 014	9.02
TOTAL GENERAL	918 502		1 010 192		91 690	9.08

DETAIL BILAN PASSIF

PASSIF	Exercice N		Exercice N-1		Ecart N / N-1	
	30/06/2007	6	30/06/2006	6	Euros	%
CAPITAL	354	375	354	375		
10130000 CAPITAL SOCIAL	354	375	354	375		
PRIMES D'EMISSION, DE FUSION, D'APPORT	81	125	81	125		
10410000 PRIME D'EMISSION	81	125	81	125		
RESERVE LEGALE	7	331	7	331		
10610000 RESERVE LEGALE	7	331	7	331		
AUTRES RESERVES	17	401	17	401		
10680000 AUTRES RESERVES	17	401	17	401		
REPORT A NOUVEAU	127	104	127	104	127	104
11900000 REPORT A NOUVEAU DEBITEUR	127	104	127	104	127	104
RESULTAT DE L'EXERCICE (Bénéfice ou perte)	28	531	46	530	75	061
					161.	32
TOTAL I	361	659	413	701	52	042
					12.58	
EMPRUNTS AUPRES D'ETABLISSEMENTS DE CREDIT	140	854	151	898	11	044
16409000 EMPRUNT CM 110 KF			954		954	100.00
16414000 EMPRUNT BPB 11 K€	9	268			9	268
16420000 EMPRUNT BPFC PRDE 2005 56 K€	27	356	37	051	9	696
16421000 EMPRUNT CREDIT COOP PRDE 50KE	29	005	38	622	9	617
16422000 EMPRUNT CONSEIL REGIONAL 75 KE	75	000	75	000		
16884000 INT.COURUS / EMPRUNTS	225		270		45	16.67
CONCOURS BANCAIRES COURANTS	12	426	21	960	9	534
51140000 EFFETS A L'ESCOMPTE			7	268	7	268
51220000 CREDIT MUTUEL				20	20	100.00
51260000 B.P.B.F.C	6	487	2	074	4	413
51280000 CREDIT COOPERATIF	5	761	12	099	6	338
51860000 AGIOS A PAYER	179		500		321	64.20
EMPRUNTS ET DETTES FINANCIERES DIVERSES	39	471	2	624	36	846
16811000 EMPRUNT COFACE	15	891			15	891
45500000 C/C R.JEZEQUEL			2	624	2	624
45630000 ASSOCIE,VERST/AUGMENT CAPITAL	23	580			23	580
AVANCES ET ACOMPTES RECUS SUR COMMANDES EN COURS	37	439	38	421	982	2.56
41910000 CLIENTS CREDITEURS	37	439	38	421	982	2.56
DETTE FOURNISSEURS ET COMPTES RATTACHES	186	229	221	322	35	093
40100000 FOURNISSEURS	178	422	210	502	32	080
40800000 FRS FACT.NON PARVENUES	7	807	10	820	3	013
DETTE FISCALES ET SOCIALES	140	424	160	266	19	841
42100000 PERSONNEL REMUNERAT.DUES	3	358	756		2	602
42820000 PERSONNEL,CONGES A PAYER	37	649	41	017	3	368
42860000 PERSONNEL,CHARGES A PAYER			3	520	3	520
43100000 URSSAF	51	322	65	138	13	815
43112000 CCVRP	370		634		264	41.71
43735000 MUTUELLE UNIO SALARIES	352		347		5	1.54
43735100 MUTUELLE APRIL CADRES	1	395	1	727	332	19.22
43736000 AGRR /IRCOM-RETRAITES SALARIES	7	226	8	861	1	635
					18.45	

DETAIL BILAN PASSIF

PASSIF	Exercice N		Exercice N-1		Ecart N / N-1	
	30/06/2007	6	30/06/2006	6	Euros	%
43736100 MEDERIC RETRAITE CADRES	3	945	3	299	646	19.58
43740000 ASSEDIC	1	849	2	162	313	14.48
43820000 CHRGS SOC./ CONG.PAYES	13	622	13	113	509	3.88
43860000 ORGANISMES SOC.CHARGES A PAYER		324		362	39	10.73
44550000 TVA A DECAISSER	10	707	5	042	5 665	112.35
44578010 TGAP SUR REVENTE		475		435	41	9.35
44580000 TVA A REGULARISER				4 446	4 446	100.00
44860000 ETAT CHARGES A PAYER	7	830	9	407	1 577	16.76
TOTAL IV		556 843		596 491	39 648	6.65
TOTAL GENERAL		918 502		1 010 192	91 690	9.08

DETAIL COMPTE DE RESULTAT

	Exercice N		Exercice N-1		Ecart N / N-1	
	30/06/2007	6	30/06/2006	6	Euros	%
VENTES DE MARCHANDISES	105 790		140 104		34 314	24.49
70701000 VENTES M/SES 19.6 FRANCE	48 648		51 328		2 679	5.22
70701500 VENTES M/SES 5.5 FRANCE	746		1 876		1 131	60.26
70702000 VENTES M/SES C.E.E	862		271		590	217.59
70708000 VENTES M/SES EXPORT	9 900		18 858		8 958	47.50
70708100 VENTES M/SES MARTINIQUE	45 635		67 770		22 136	32.66
PRODUCTION VENDUE DE BIENS	777 098		714 462		62 636	8.77
70101000 VENTES PDTS FINIS 19.6 FRANCE	554 506		488 731		65 776	13.46
70101500 VENTES PDTS FINIS 5.5 FRANCE	20 488		18 340		2 148	11.71
70102000 VENTES PDTS FINIS C.E.E	36 228		20 286		15 942	78.58
70108000 VENTES PDTS FINIS EXPORT	97 034		70 036		26 997	38.55
70108100 VENTES PDTS FINIS MARTINIQUE	68 842		117 068		48 227	41.20
PRODUCTION VENDUE DE SERVICES	25 977		11 887		14 089	118.53
70851000 PORT TAXABLE / VENTES	7 613		9 714		2 101	21.63
70858000 PORT / EXPORTATIONS	3 681		1 004		2 678	266.81
70858010 PORT / LIVRAISONS INTRACOMM.	14 683		1 170		13 513	NS
CHIFFRE D'AFFAIRES NET	908 865		866 453		42 412	4.89
PRODUCTION STOCKEE	63 010		19 240		43 770	227.49
71351000 VARIATION STOCK VRACS	17 620		17 414		206	1.18
71355000 VARIATION STOCK PDTS FINIS	45 390		1 826		43 564	NS
SUBVENTIONS D'EXPLOITATION	5 914		8 635		2 721	31.51
74000000 SUBVENTION D'EXPLOITATION	5 914		8 635		2 721	31.51
REPRISES SUR DEPRECIATIONS, PROV. (ET AMORT.), TRANSF.DE CHARGES	7 590		12 120		4 530	37.37
78174000 REPR./PROV.PR DEPREC.CREANCES	103				103	
79100000 TRANSF.CHARGES REMB.FORMATION	7 408		11 855		4 447	37.51
79140000 TRANSF.CHARGES REMB.S.S	79		265		186	70.15
AUTRES PRODUITS	13		80		66	83.30
75800000 ECARTS REGLEMENT CREDIT	13		80		66	83.30
TOTAL DES PRODUITS D'EXPLOITATION	859 373		868 049		8 675	1.00
ACHATS DE MARCHANDISES	34 381		76 251		41 869	54.91
60700000 ACHATS MARCHANDISES	21 340		65 584		44 243	67.46
60702000 ACHATS MARCHANDISES CEE	13 041		10 667		2 374	22.26
VARIATION DE STOCK (MARCHANDISES)	18 097		21 818		39 915	182.95
60370000 VARIAT.STOCK M/SES	18 097		21 818		39 915	182.95
ACHATS DE MATIERES PREMIERES ET AUTRES APPROVISIONNEMENTS	222 062		255 454		33 392	13.07
60100000 ACHATS MATIERES PREMIERES	119 071		147 296		28 225	19.16
60102000 ACHATS MATIERES PREMIERES CEE	27 176		22 080		5 096	23.08
60260000 ACHATS EMBALLAGES	75 816		80 418		4 602	5.72
60260010 ACHATS EMBALLAGES CEE			5 660		5 660	100.00
VARIATION DE STOCK (MATIERES PREMIERES ET AUTRES APPROVISIONNEM.)	3 977		43 985		47 962	109.04
60310000 VARIAT.STOCK MAT.PREMIERE	4 093		36 866		32 773	88.90
60320000 VARIAT.STOCK EMBALLAGES	8 070		7 119		15 189	213.36

DETAIL COMPTE DE RESULTAT

	Exercice N		Exercice N-1		Ecart N / N-1	
	30/06/2007	6	30/06/2006	6	Euros	%
AUTRES ACHATS ET CHARGES EXTERNES	236	693	259	826	23 133	8.90
60400000 SOUS TRAITANCE		425			425	
60610000 GAZ	2	689	4	704	2 015	42.84
60611000 ELECTRICITE	3	552	4	776	1 224	25.63
60613000 CHAUFFAGE FUEL	1	109	2	200	1 091	49.59
60615000 EAU		562		822	260	31.64
60630000 PRODUITS D'ENTRETIEN		208		53	156	296.08
60631000 PETIT OUTILLAGE		42		8	34	456.59
60632000 IMPRIMES ET ETIQUETTES	3	625	5	218	1 593	30.53
60633000 PETIT MAT.DE LABORATOIRE		144		281	138	48.92
60634000 FOURNITURES CAFETERIA		219		271	52	19.24
60640000 FOURNITURES DE BUREAU	2	358	3	355	998	29.73
61210000 CREDIT BAIL CAMION MARTINIQUE	1	291	2	582	1 291	50.00
61250000 CREDIT BAIL IMMOBILIER	11	344	11	344		
61310000 LOCATION DEPOT GUYANNE				3 600	3 600	100.00
61330000 LOCATION ANCIEN BATIMENT	7	318	5	518	1 800	32.62
61340000 LOCATION DEPOT MARTINIQUE	1	598	9	585	7 986	83.33
61350000 LOCATIONS MOBILIERES		380		370	10	2.70
61352000 LOCATION COPIEUR CANON	2	282	1	331	952	71.54
61355000 LOCATION VEHICULES		457		387	70	17.96
61355100 LOCATION PARTNER 3081 XR 71		715	1	197	483	40.31
61355200 LOCATION 206 1207 SX 71	1	231	1	494	263	17.60
61355300 LOCATION 206 1206 SX 71				1 494	1 494	100.00
61520000 ENTRETIEN BIENS IMMOBILIERES	3	241	2	507	734	29.28
61530000 TRAITEMENT EAUX USEES	2	445	3	486	1 041	29.86
61540000 TRAITEMENT DES DECHETS	2	767		475	2 292	482.81
61550000 ENTRETIEN MAT.ET OUTILLAGE	4	607	2	310	2 297	99.45
61550100 ENTRETIEN MATERIEL DE BUREAU		932		2 922	1 989	68.09
61551000 ENTRETIEN VEHICULES	1	884	1	131	753	66.62
61560000 MAINTENANCE	1	526	3	354	1 828	54.49
61600000 ASSURANCES	8	737	9	186	449	4.88
61710000 ETUDES ET RECHERCHES	1	913		600	1 313	218.75
61800000 FORMATION DU PERSONNEL		752		893	141	15.79
62222000 COMMISSIONS PICOCHÉ	8	853	7	059	1 793	25.41
62223000 COMMISSIONS PEYRESAUBES	2	022	1	655	368	22.23
62224000 COMMISSIONS DERIAU	3	836		5 764	1 928	33.45
62228800 COMMISSIONS DIVERSES				1 414	1 414	100.00
62250000 REMUNERATION D'AFFACTURAGE	13	278	13	921	643	4.62
62260000 HONORAIRES	14	355	16	444	2 089	12.70
62261000 HONORAIRES TECHNIQUES	22	867	22	867		
62270000 FRAIS ACTES ET CONTENTIEUX		351		58	293	505.55
62300000 PUBLICITE		428		5 036	4 608	91.50
62310000 ANNONCES ET INSERTIONS		12		1 320	1 308	99.09
62320000 FRAIS DE PROSPECTION	10	821			10 821	
62340000 CADEAUX A LA CLIENTELE		208		1 167	959	82.19
62380000 DONS		350		158	192	121.52
62410000 TRANSPORTS SUR ACHATS		283		30	253	852.22
62420000 TRANSPORTS SUR VENTES	50	532	55	917	5 385	9.63
62510000 FRAIS DE DEPLACEMENTS DU PERSONNEL	5	831		8 106	2 275	28.06
62510300 FRAIS DE PLACEMENTS P.D.G	14	228	11	900	2 329	19.57
62570000 RECEPTIONS	1	250	1	123	127	11.29
62601000 FRAIS MACHINE A AFFRANCHIR	2	067	2	833	766	27.05
62610000 FRAIS TELEPHONE ET FAX	9	177	8	294	883	10.65
62610100 FRAIS TELEPHONE MARTINIQUE		498		2 414	1 916	79.37
62700000 SERVICES BANCAIRES	2	281	2	809	528	18.80

DETAIL COMPTE DE RESULTAT

	Exercice N		Exercice N-1		Ecart N / N-1	
	30/06/2007	6	30/06/2006	6	Euros	%
62820000 COTISATIONS DIVERSES	2 810		2 085		725	34.78
IMPOTS, TAXES ET VERSEMENTS ASSIMILES	17 177		19 655		2 477	12.60
63120000 TAXE APPRENTISSAGE	1 600		1 423		177	12.44
63130000 TAXE FORMATION CONTINUE	1 200		1 252		52	4.15
63340000 TAXE EFFORT CONSTRUCTION			1 067		1 067	100.00
63511000 TAXE PROFESSIONNELLE	7 769		9 133		1 364	14.93
63512000 TAXES FONCIERES	1 110		1 500		390	26.00
63513000 IMPOT FORFAITAIRE ANNUEL	3 750		3 750			
63710000 TAXE ORGANIC	1 500		1 380		120	8.70
63780000 TAXES DIVERSES	248		150		99	66.07
SALAIRES ET TRAITEMENTS	209 647		265 905		56 258	21.16
64110000 SALAIRES ATELIER	70 215		73 437		3 221	4.39
64111000 SALAIRES BUREAUX	36 841		35 631		1 210	3.40
64112000 APPOINTEMENTS DIRECTION	33 830		29 400		4 430	15.07
64113000 COMMISSIONS COMMERCIAUX	23 952		46 216		22 264	48.17
64115000 SALAIRES CADRES TECHNIQUES	15 000		15 000			
64116000 SALAIRES CADRES COMMERCIAUX	21 753		49 512		27 760	56.07
64120000 CONGES PAYES	8 056		16 709		8 653	51.79
CHARGES SOCIALES	74 678		78 049		3 371	4.32
64510000 COTISATIONS URSSAF	42 582		43 281		699	1.62
64531100 COTISATIONS AGRR - IRCOM	8 829		10 722		1 893	17.66
64532000 COTISATIONS IRREP	4 742		3 576		1 166	32.60
64533100 COTISATIONS MEDERIC/APRIL	7 082		7 036		46	0.65
64540000 COTISATIONS ASSEDIC	6 905		8 342		1 437	17.22
64550000 CHARGES/ CONGES PAYES	3 555		4 055		500	12.33
64700000 MEDECINE DU TRAVAIL	542		886		343	38.75
64800000 AUTRES CHARGES DE PERSONNEL	441		152		290	191.07
DOTATIONS AUX AMORTISSEMENTS SUR IMMOBILISATIONS	7 937		11 646		3 709	31.84
68111000 DOTAT.AUX AMORTISSEMENTS	7 937		11 646		3 709	31.84
DOTATIONS AUX DEPRECIATIONS SUR ACTIF CIRCULANT	2 839				2 839	
68174000 DOTATION/PROV CREANCES DOUTEUS	2 839				2 839	
AUTRES CHARGES	39		30		9	31.92
65800000 ECART REGLEMENT DEBIT	39		30		9	31.92
TOTAL DES CHARGES D'EXPLOITATION	827 527		901 011		73 484	8.16
RESULTAT D'EXPLOITATION	31 846		32 962		64 808	196.61
AUTRES INTERETS ET PRODUITS ASSIMILES	68		83		16	18.92
76500000 ESCOMPTES OBTENUS	46		61		16	25.66
76800000 AUTRES PRODUITS FINANCIERS	22		22			
TOTAL DES PRODUITS FINANCIERS	68		83		16	18.92
INTERETS ET CHARGES ASSIMILEES	7 455		8 740		1 285	14.71
66110000 INTERETS DES EMPRUNTS	2 483		2 798		315	11.25
66160000 INTERETS BANCAIRES	4 481		5 359		878	16.38
66500000 ESCOMPTES ACCORDES	491		584		93	15.88

DETAIL COMPTE DE RESULTAT

	Exercice N		Exercice N-1		Ecart N / N-1	
	30/06/2007	6	30/06/2006	6	Euros	%
DIFFERENCES NEGATIVES DE CHANGE		135			135	
66600000 PERTES DE CHANGE		135			135	
TOTAL DES CHARGES FINANCIERES		7 590		8 740	1 150	13.16
RESULTAT FINANCIER		7 522		8 657	1 135	13.11
RESULTAT COURANT AVANT IMPOTS		24 324		41 620	65 943	158.44
PRODUITS EXCEPTIONNELS SUR OPERATIONS DE GESTION		74		3 304	3 231	97.77
77100000 PRODUITS EXCEPTIONNELS		22			22	
77180000 AUTRES PRODUITS EXCEPTIONNELS				3 304	3 304	100.00
77200000 PROD./ EXERCICES ANTERIEURS		52			52	
PRODUITS EXCEPTIONNELS SUR OPERATIONS EN CAPITAL		5 253			5 253	
77500000 PRODUITS DE CESSION DES IMMOS		5 253			5 253	
TOTAL DES PRODUITS EXCEPTIONNELS		5 326		3 304	2 022	61.19
CHARGES EXCEPTIONNELLES SUR OPERATIONS DE GESTION		180		5 028	4 848	96.41
67120000 PENALITES AMENDES				33	33	100.00
67200000 CHARGES / EXERCICES ANTERIEURS		180		4 995	4 815	96.39
CHARGES EXCEPTIONNELLES SUR OPERATIONS EN CAPITAL		4 053			4 053	
67500000 VALEUR NETTE DES IMMOS CEDEES		4 053			4 053	
TOTAL DES CHARGES EXCEPTIONNELLES		4 233		5 028	795	15.82
RESULTAT EXCEPTIONNEL		1 093		1 724	2 817	163.42
IMPOTS SUR LES BENEFICES		3 114		3 187	6 301	197.71
69500000 IMPOT SOCIETE		3 750		3 187	563	17.67
69510000 CREDIT IMPOT PROSPECTION		6 864			6 864	
TOTAL DES PRODUITS		864 767		871 436	6 669	0.77
TOTAL DES CHARGES		836 236		917 967	81 731	8.90
BENEFICE OU PERTE (Produits - Charges)		28 531		46 530	75 061	161.32

S.A. CELLANDE

FABRIQUE DE PRODUITS D'HYG
Le Nuzeret
71440 SAINT VINCENT EN BRESSE

DOSSIER DE GESTION

SARL SODEXCO
4 Avenue du Maréchal Leclerc

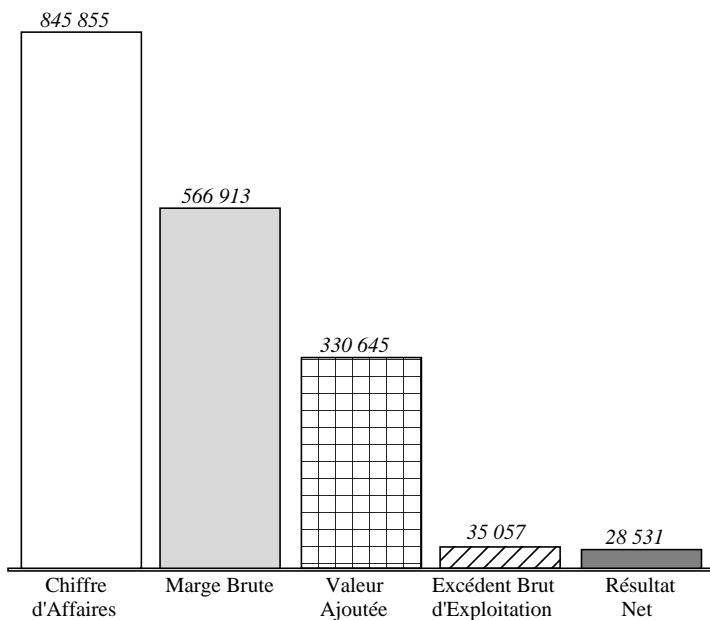
71700 TOURNUS
03.85.51.00.35

SOLDES INTERMEDIAIRES DE GESTION

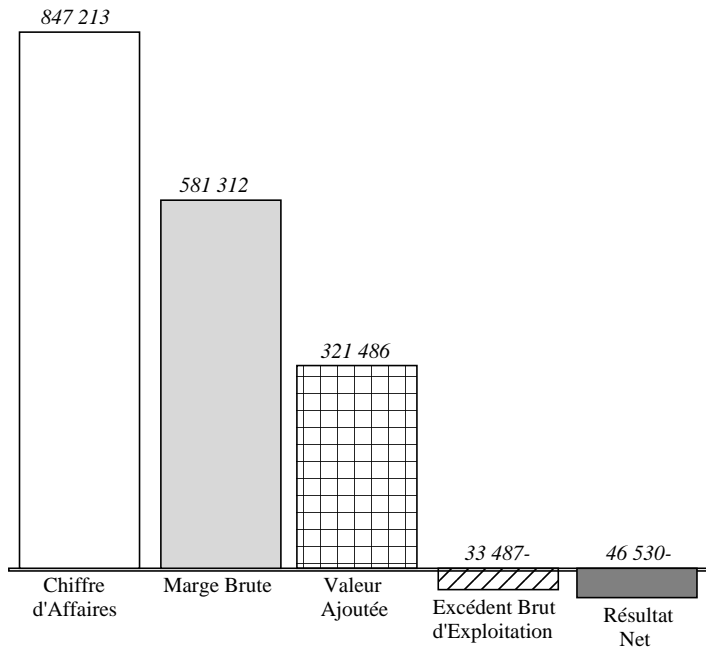
	Exercice N		Exercice N-1		Ecart N / N-1	
	30/06/2007	% CA	30/06/2006	% CA	Euros	%
VENTES DE MARCHANDISES + PRODUCTION	845 855	100.00	847 213	100.00	1 358	0.16
+ Ventes de marchandises	105 790	100.00	140 104	100.00	34 314	24.49
- Coût d'achat des marchandises vendues	52 478	49.61	54 433	38.85	1 954	3.59
MARGE COMMERCIALE	53 312	50.39	85 671	61.15	32 359	37.77
+ Production vendue	803 075	108.51	726 349	102.72	76 725	10.56
+ Production stockée ou déstockage	63 010	8.51	19 240	2.72	43 770	227.49
+ Production immobilisée						
PRODUCTION DE L'EXERCICE	740 065	100.00	707 109	100.00	32 955	4.66
- Matières premières, approvisionnements consommés	226 039	30.54	211 469	29.91	14 570	6.89
- Sous traitance directe	425	0.06			425	
MARGE BRUTE DE PRODUCTION	513 601	69.40	495 641	70.09	17 960	3.62
MARGE BRUTE GLOBALE	566 913	67.02	581 312	68.61	14 399	2.48
- Autres achats + charges externes	236 268	27.93	259 826	30.67	23 559	9.07
VALEUR AJOUTEE	330 645	39.09	321 486	37.95	9 159	2.85
+ Subventions d'exploitation	5 914	0.70	8 635	1.02	2 721	31.51
- Impôts, taxes et versements assimilés	17 177	2.03	19 655	2.32	2 477	12.60
- Salaires du personnel	209 647	24.79	265 905	31.39	56 258	21.16
- Charges sociales du personnel	74 678	8.83	78 049	9.21	3 371	4.32
EXCEDENT BRUT D'EXPLOITATION	35 057	4.14	33 487	3.95	68 545	204.69
+ Autres produits de gestion courante	13		80	0.01	66	83.30
- Autres charges de gestion courante	39		30		9	31.92
+ Reprises amortissements provisions, transferts de charges	7 590	0.90	12 120	1.43	4 530	37.37
- Dotations aux amortissements	7 937	0.94	11 646	1.37	3 709	31.84
- Dotations aux provisions	2 839	0.34			2 839	
RESULTAT D'EXPLOITATION	31 846	3.76	32 962	3.89	64 808	196.61
+ Quotes parts de résultat sur opérations en commun						
+ Produits financiers	68	0.01	83	0.01	16	18.92
- Charges financières	7 590	0.90	8 740	1.03	1 150	13.16
RESULTAT COURANT	24 324	2.88	41 620	4.91	65 943	158.44
+ Produits exceptionnels	5 326	0.63	3 304	0.39	2 022	61.19
- Charges exceptionnelles	4 233	0.50	5 028	0.59	795	15.82
RESULTAT EXCEPTIONNEL	1 093	0.13	1 724	0.20	2 817	163.42
- Impôt sur les bénéfices	3 114	0.37	3 187	0.38	6 301	197.71
- Participation des salariés						
RESULTAT NET	28 531	3.37	46 530	5.49	75 061	161.32

PRESENTATION GRAPHIQUE DES S.I.G.

PRESENTATION EN Euros

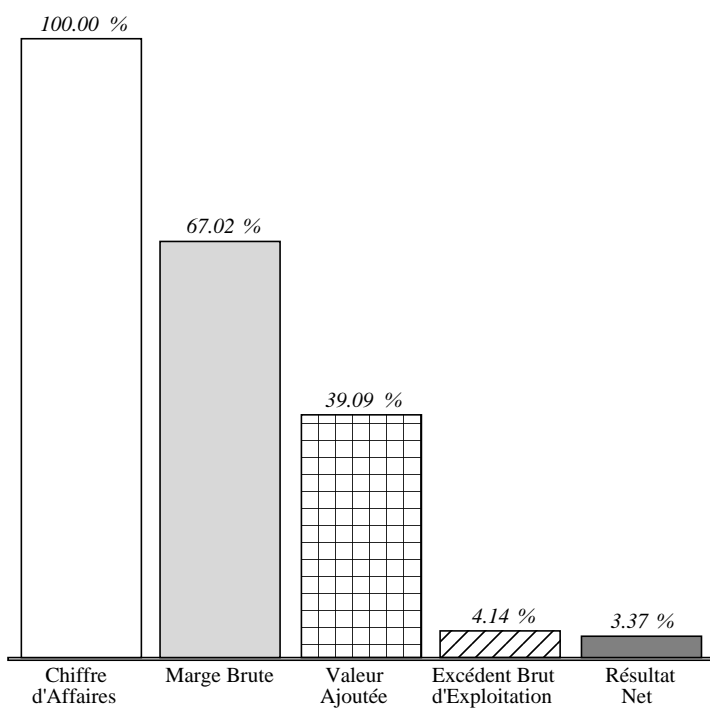


Exercice au 30/06/2007

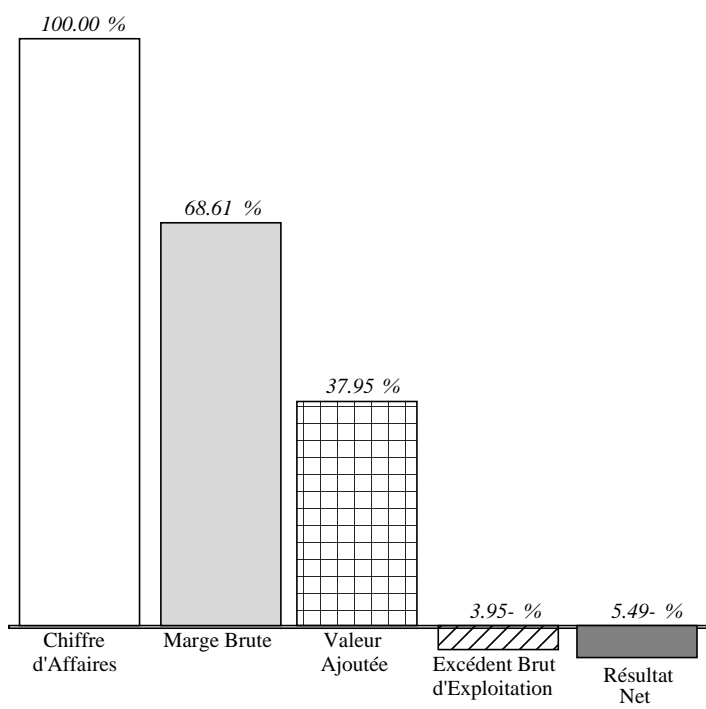


Exercice au 30/06/2006

PRESENTATION EN POURCENTAGE



Exercice au 30/06/2007



Exercice au 30/06/2006

EQUILIBRE FINANCIER

	Exercice N		Exercice N-1		Ecart N / N-1	
	30/06/2007	6 Nbj CA	30/06/2006	6 Nbj CA	Euros	%
FONDS DE ROULEMENT						
Capital et réserves	333 128	70.89	460 232	97.78	127 104	27.62
Résultat de l'exercice	28 531	6.07	46 530	9.89	75 061	161.32
Provisions réglementées et subventions						
CAPITAUX PROPRES	361 659	76.96	413 701	87.90	52 042	12.58
Provisions pour risques et charges						
Emprunts et dettes assimilées	156 744	33.36	151 898	32.27	4 847	3.19
Groupes et associés	23 580	5.02	2 624	0.56	20 956	798.50
CAPITAUX PERMANENTS	541 984	115.34	568 223	120.73	26 240	4.62
Actif net immobilisé	131 381	27.96	145 057	30.82	13 676	9.43
Charges à répartir sur plusieurs exercices						
FONDS DE ROULEMENT	410 603	87.38	423 166	89.91	12 563	2.97
BESOINS EN FONDS DE ROULEMENT						
Stocks et en cours	332 389	70.73	584 860	124.26	252 471	43.17
Créances clients et comptes rattachés	364 133	77.49	171 425	36.42	192 708	112.42
Autres créances	67 088	14.28	87 649	18.62	20 561	23.46
Comptes de régularisation	23 063	4.91	18 062	3.84	5 001	27.69
ACTIF CIRCULANT	786 674	167.41	861 996	183.14	75 322	8.74
Fournisseurs et comptes rattachés	186 229	39.63	221 322	47.02	35 093	15.86
Autres dettes	177 863	37.85	198 687	42.21	20 823	10.48
Comptes de régularisation						
DETTES D'EXPLOITATION	364 093	77.48	420 009	89.24	55 916	13.31
BESOIN EN FONDS DE ROULEMENT	422 581	89.93	441 987	93.91	19 406	4.39
Disponibilités	448	0.10	3 140	0.67	2 691	85.72
Concours bancaires courants	12 426	2.64	21 960	4.67	9 534	43.41
TRESORERIE NETTE	11 978	2.55	18 821	4.00	6 843	36.36